

Årsredovisning för  
**Svensk Urologisk Förening**  
878000-8820

Räkenskapsåret  
**2018-07-01 - 2019-06-30**

<b>Innehållsförteckning:</b>	<b>Sida</b>
Förvaltningsberättelse	1-2
Resultaträkning	3
Balansräkning	4-5
Noter	6
Underskrifter	7

## Förvaltningsberättelse

Styrelsen för Svensk Urologisk Förening, 878000-8820, får härmed avge årsredovisning för räkenskapsåret 2018-07-01 - 2019-06-30.

### Verksamheten

#### **Allmänt om verksamheten**

Föreningens grundades år 1982 med uppgift att bland sina medlemmar upprätthålla en god och värdig anda, att befordra hälso- och sjukvårdens ändamålsenliga utveckling inom medlemmarnas verksamhetsområde samt att tillvarata medlemmarnas sociala och ekonomiska intressen. Föreningens ändamål är dessutom att befordra urologins utveckling i Sverige, framför allt genom anordnandet av sammankomster med föredrag, diskussioner och demonstrationer (§ 2 i stadgarna för SUF, reviderade i december, 2007). Föreningens säte är i Stockholm

#### **Främjandet av ändamålet**

Under verksamhetsåret har föreningen haft fyra styrelsemöten. Stipendier har betalats ut för vetenskap och utbildning. Föreningen bidrar till urologisk utbildning genom föreningsstöd, bidrag till litteratur samt genom arbete inom föreningens utbildningsutskott.

#### **Väsentliga händelser under räkenskapsåret**

Verksamhetsåret har löpt mellan 2018-07-01 och 2019-06-30 och föreningen har haft ett litet överskott (5735 kr). Under året har en redovisningskonsult anlåtats för löpande bokföring och årsredovisning.

Urologidagarna 2018 gick med förlust (116000 kr) främst p g a färre deltagare. Underskottet kommer att överföras till kommande tre års kongresser. SUF:s stiftelse har inte erhållit något bidrag från SUF under verksamhetsår.

Årligt bidrag från Acta Chirurgica Scandinavica har utbetalats under under aktuellt verksamhetsår.

Medlemsavgiften till Nordisk urologisk förening för åren 2016-2019 har i år betalats.

Ersättning för tidningen Urologi har via samarbetspartnern Mediahuset betalats ut under verksamhetsåret och denna har delats lika med RSU.

BUS (Blivande urologer i Sverige) har inte fakturerat SUF för föreningsstöd under verksamhetsåret.

Antalet företagsmedlemmar är oförändrat (22 företagsmedlemmar).

Liksom tidigare år finns det en del problem med betalningen av årsavgifter från SUF-medlemmar som inte är medlemmar i Läkarförbundet. Medlemmar i Svenska Läkarförbundet faktureras liksom tidigare via dem.

Stipendier har betalats ut till Årets rookie och bästa föredrag.

#### **Flerårsöversikt**

	2018/2019	2017/2018	2016/2017	Belopp i Tkr 2015/2016
Nettoomsättning	583	664	521	677
Årets resultat	6	136	-32	271
Balansomslutning	2 000	1 995	1 858	1 891

### Förändringar i eget kapital

	<i>Balanserat resultat</i>	<i>Årets resultat</i>	<i>Summa eget kapital</i>
Vid årets början	1 684 848	317 464	1 995 145
Disposition av föregående års resultat	317 463	-317 464	
Årets resultat		5 735	5 735
<b>Vid årets slut</b>	<b>2 002 311</b>	<b>5 735</b>	<b>2 000 880</b>

### Resultatdisposition

	<i>Belopp i kr</i>
Styrelsen föreslår att fritt eget kapital disponeras enligt följande:	
balanserat resultat	1 995 145
årets resultat	5 735
Totalt	2 000 880
disponeras för	
balanseras i ny räkning	2 000 880
Summa	2 000 880

Föreningens resultat och ställning framgår av efterföljande resultat- och balansräkningar med noter.

## Resultaträkning

<i>Belopp i kr</i>	<i>Not</i>	<i>2018-07-01- 2019-06-30</i>	<i>2017-07-01- 2018-06-30</i>
Medlemsavgifter		291 402	495 254
Gåvor		6 759	-
Bidrag		284 688	168 501
<b>Summa rörelseintäkter, lagerförändring m.m.</b>		<b>582 849</b>	<b>663 755</b>
<b>Rörelsekostnader</b>			
Övriga externa kostnader		-517 278	-487 309
Utbildning och stipendier	2	-59 836	-40 000
<b>Summa rörelsekostnader</b>		<b>-577 114</b>	<b>-527 309</b>
<b>Rörelseresultat</b>		<b>5 735</b>	<b>136 446</b>
<b>Finansiella poster</b>			
<b>Resultat efter finansiella poster</b>		<b>5 735</b>	<b>136 446</b>
<b>Bokslutsdispositioner</b>			
<b>Resultat före skatt</b>		<b>5 735</b>	<b>136 446</b>
<b>Skatter</b>			
<b>Årets resultat</b>		<b>5 735</b>	<b>136 446</b>

## Balansräkning

<i>Belopp i kr</i>	<i>Not</i>	<i>2019-06-30</i>	<i>2018-06-30</i>
<b>TILLGÅNGAR</b>			
<b>Anläggningstillgångar</b>			
<i>Finansiella anläggningstillgångar</i>			
Andra långfristiga värdepappersinnehav	3	1 486 464	1 486 464
Summa finansiella anläggningstillgångar		1 486 464	1 486 464
<b>Summa anläggningstillgångar</b>		<b>1 486 464</b>	<b>1 486 464</b>
<b>Omsättningstillgångar</b>			
<i>Kortfristiga fordringar</i>			
Övriga fordringar		5	-
Förutbetalda kostnader och upplupna intäkter		19 044	-
Summa kortfristiga fordringar		19 049	-
<i>Kortfristiga placeringar</i>			
Övriga kortfristiga placeringar		-686	-686
Summa kortfristiga placeringar		-686	-686
<i>Kassa och bank</i>			
Kassa och bank		496 053	509 362
Summa kassa och bank		496 053	509 362
<b>Summa omsättningstillgångar</b>		<b>514 416</b>	<b>508 676</b>
<b>SUMMA TILLGÅNGAR</b>		<b>2 000 880</b>	<b>1 995 140</b>

## Balansräkning

<i>Belopp i kr</i>	<i>Not</i>	<i>2019-06-30</i>	<i>2018-06-30</i>
<b>EGET KAPITAL OCH SKULDER</b>			
<b><i>Eget kapital</i></b>			
<i>Fritt eget kapital</i>			
Balanserat resultat		1 995 145	1 684 848
Årets resultat		5 735	317 464
Summa fritt eget kapital		<u>2 000 880</u>	<u>2 002 312</u>
<b>Summa eget kapital</b>		<u>2 000 880</u>	<u>2 002 312</u>
<b><i>Kortfristiga skulder</i></b>			
Skatteskulder		-	-7 171
Upplupna kostnader och förutbetalda intäkter		-	-1
Summa kortfristiga skulder		<u>-</u>	<u>-7 172</u>
<b>SUMMA EGET KAPITAL OCH SKULDER</b>		<u>2 000 880</u>	<u>1 995 140</u>

## Noter

Belopp i kr om inget annat anges.

### Not 1 Redovisningsprinciper

Årsredovisningen upprättas för första gången i enlighet med BFNAR 2016:10 Årsredovisning i mindre företag, vilket kan innebära en bristande jämförbarhet mellan räkenskapsåret och det närmast föregående räkenskapsåret.

### Not 2 Personal

#### *Personal*

	2018-07-01- 2019-06-30	2017-07-01- 2018-06-30
Medelantalet anställda		
<b>Summa</b>	-	-

### Not 3 Andra långfristiga värdepappersinnehav


	2019-06-30	2018-06-30
Akkumulerade anskaffningsvärden:		
-Vid årets början	1 486 464	1 486 464
<b>Redovisat värde vid årets slut</b>	<b>1 486 464</b>	<b>1 486 464</b>
Marknadsvärdet per 2019-09-30:	1 691 530 kr	

## Underskrifter


Stockholm den 3 oktober 2019



Lotta Renström-Koskela  
Ordförande



Anne Sörenby  
Vice ordförande



Magnus Wijkström  
Kassör



Johan Styrke  
Vet sekreterare



Björn Wult  
Ledamot, ordf SPUF




Amir Sherif  
Ledamot



Firas Tarish  
Facklig sek



Marianna Hrebenyuk  
Ledamot utbildningsutskottet



Thomas Ying  
Ledamot



Bianca Scholtz  
Ledamot



Maria Hermann  
Ledamot




## Revisionsberättelse Svensk Urologisk Förening 2019

Undertecknade som är valda till revisorer i Svensk Urologisk Förening avger härmed följande revisionsberättelse. Vi har granskat räkenskaper samt kontrollerat bankkonton. De i årsredovisningen intagna resultat- och balansräkningarna överensstämmer med granskad bokföring. Granskningen har utförts enligt god redovisningssed.


Då revisionen inte ger anledning till anmärkning tillstyrks

- att balans- och resultaträkningarna fastställs
- att årets resultat överförs i ny räkning
- att styrelsen beviljas ansvarsfrihet för 2019 (20180701-20190630)

Göteborg 191002



Tareq Alsaody  
Revisor



Elin Axén  
Revisor